

PRZYGOTOWANIE DO PRACY:

1. Włożyć wtyczkę do gniazda sieciowego 220V,50Hz z uziemieniem.
2. Włączyć urządzenie przyciskiem ON/OFF.
3. Wtyczkę rączki do mocowania pelot włożyć do gniazda OUTPUT.
4. Pelotę wcisnąć do oporu w otwór rączki.

PRZYSTĄPIENIE DO ZABIEGU

Zabieg prowadzić na oczyszczonej skórze. Pokrętko INTENSITY ustawić w położeniu „0”. Przystawić pelotę do miejsca, gdzie będzie prowadzony zabieg. Pokrętkiem INTENSITY zwiększać stopniowo intensywność - indywidualnie dla każdego klienta.


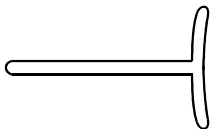
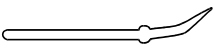



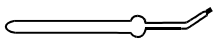
ŚRODKI OSTROŻNOŚCI

Zabiegu nie stosować na obszarach skóry zwilżonych łatwopalnymi substancjami (alkohol, eter itp.), ponieważ iskry mogą spowodować oparzenia.

UWAGI DOTYCZĄCE BEZPIECZNEGO UŻYTKOWANIA

- Wtyczkę sieciową włączać do gniazda z bolcem uziemiającym.
- Aparat poddany silnemu udarowi np. upadkowi, uderzeniu powinien być oddany do producenta celem przeglądu.
- Dokonywanie samodzielnych przełączeń w aparacie i zmian w układzie jest zabronione. Jeżeli przewód zasilający ulegnie uszkodzeniu, należy go wymienić w zakładzie serwisowym na nowy, tego samego typu.
- Otwieranie aparatu lub zniszczenie plombki jest równoznaczne z utratą gwarancji, a producent nie bierze odpowiedzialności za prawidłowe i bezpieczne działanie urządzenia.

Lista oferowanych pelot

Nr kat.	Typ	Nazwa	Zastosowanie
00501		Grzybek (niebieski)	Do twarzy. Bakteriobójcza.
00502		Łukowa (niebieska)	Szyja, nogi.
00503		Punktowa (niebieska)	Działanie miejscowe
00504		Długa (niebieska)	Okolice małżowin usznych
00505		Grzybek (czerwony)	Do twarzy. Rozgrzewająca.
00506		Grzebień (niebieski)	Skóra głowy.
00509		Z metalowym przepustem (niebieska)	do wypalania

UWAGA! Pelota może wymagać „pobudzenia” w przypadku gdy jest nowa lub długo nie była używana. Pelotę można pobudzić na kilka sposobów:

- rozgrzać przez pocieranie
- rozgrzać pod żarówką

-pocierać o metalowy przedmiot (NIE POCIERAĆ O OBUDOWĘ APARATU!)



05-820 Piastów
ul. Stońskiego 13
tel/fax (0-22) 723-69-54
tel.(0-22) 723-70-72
e-mail: biomak@biomak.pl
www.biomak.pl

DARSONWAL HF08

INSTRUKCJA DLA UŻYTKOWNIKA

Darsonwal HF08 (Nr kat. 10505) jest elektronicznym urządzeniem do masażu i terapii z wykorzystaniem tzw. prądów d'Arsonvala. Iskrzenie występujące przy kontakcie szklanej elektrody ze skórą, ma pobudzający wpływ na skórę, na tkanki podskórne i mięśnie, a pośrednio na narządy wewnętrzne. Ozon ma działanie bakteriobójcze. Ładunki elektryczne powodują rozszerzenie naczyń krwionośnych skóry, zwiększając absorpcję substancji leczniczych zawartych w preparatach kosmetycznych.

Dane techniczne:

- zasilanie 230V,50Hz
- moc pobierana 20W
- ciężar 1,5kg
- wymiary 220x150x65mm



Wyposażenie:

Nr kat. 10505	Nr kat. 10504
- rączka do mocowania pelot (Nr kat. 00508)	- rączka do mocowania pelot (Nr kat. 00508)
- 4 peloty: grzybek (Nr kat. 00501) łukowa (Nr kat. 00502) punktowa (Nr kat. 00503) długa (Nr kat. 00504)	-grzybek (Nr kat. 00501)



HF08

HF08