

GALWAN GV 100

INSTRUKCJA DLA UŻYTKOWNIKA

Do zastosowania przede wszystkim w domu.

Galwan jest aparatem służącym do galwanizacji (oddziaływanie na skórę prądem "+" lub "-") i jonoforezy (wprowadzanie jonów kosmetyków). Pomocny przy trądziku, naczynekach, odnawianiu skóry. Można przeprowadzić nim zabieg elektroporacji, który przygotowuje skórę do wprowadzenia kosmetyków prądem galwanicznym.



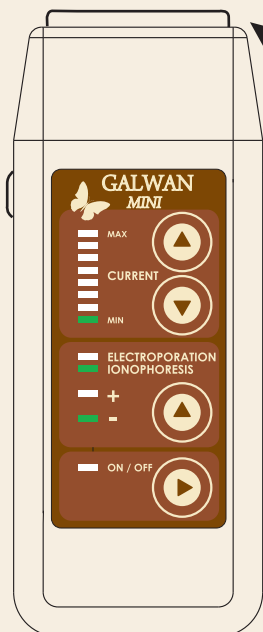
DANE TECHNICZNE:

- | | |
|--|-------------|
| • zasilanie | 230V, 50Hz |
| • zakres regulacji prądu galwanicznego | 0-2mA |
| • zakres regulacji napięcia elektroporacji | 0-20V/2kHz |
| • wymiary | 150x60x15mm |
| • ciężar | 0,25kg |

PRZYGOTOWANIE DO PRACY:

Włożyć zasilacz do gniazda sieciowego.

Zapałą się trzy zielone diody:







- CURRENT - MIN
- polaryzacja - (minus)
- IONOPHORESIS

Aparat jest gotowy do pracy.

Błyszczący wałek z przodu, to elektroda czynna, służąca do wprowadzania preparatu.

Dwa boczne okrągłe "guziki" - to elektrody bierne.

Przyciski  i  służą do ustawiania wielkości prądu (CURRENT), a  do włączania prądu (ON/OFF). Przyciskiem  (drugi od dołu) wybieramy rodzaj zabiegu i jego polaryzację.


UWAGA! Praca z Klientem/Pacjentem

Jeśli chcesz przeprowadzić zabieg nie na sobie a na Kliencie - należy dołączyć do Galwanu elektrodę bierną - opaskę. (opcja)

Jeżeli wykonujesz zabieg na sobie - nie musisz dołączać opaski.

Opaskę wpina się w otwór (w guziki), znajdujący się z lewej lub z prawej strony aparatu.

PRZYSTĄPIENIE DO ZABIEGU

Na oczyszczoną skórę nałożyć wybrany preparat. Elektrody bierne trzymać zwilżonymi wodą palcami. Jeśli polaryzacja prądu została odpowiednio ustawiona do jonów preparatu i świeci się zielona dioda MIN, włączyć prąd naciskając przycisk ON/OFF .

Teraz przytknąć elektrodę czynną do skóry i stopniowo zwiększać natężenie prądu przyciskiem CURRENT .

Wartość natężenia widać po ilości świecących diod. Dwie ostatnie czerwone oznaczają prąd 1,8mA i 2,0mA. Regulacja od 0,2 mA do 2 mA. Wartość natężenia należy dobrać do zabiegu oraz indywidualnych możliwości. Każdy odczuwa inne natężenie prądu.

Przed zabiegiem jonoforezy, warto przeprowadzić zabieg elektroporacji celem otwarcia porów skóry. Lepiej wchłania się preparat. Wybieramy na aparacie funkcję "electroporation". Zabieg elektroporacji powinien trwać od 1-5 minut. Dla otwarcia kanałów wybieramy "-". Po zakończonym zabiegu właściwym – jonoforezie – wybieramy "+" i zamykamy "wejścia w skórze" od 1-5 minut.

Wartość natężenia widać po ilości świecących diod. Dwie ostatnie czerwone oznaczają prąd 1,8mA i 2,0mA. Regulacja od 0,2 mA do 2 mA. Wartość natężenia należy dobrać do zabiegu oraz indywidualnych możliwości. Każdy odczuwa inne natężenie prądu.

Przed zabiegiem jonoforezy, warto przeprowadzić zabieg elektroporacji celem otwarcia porów skóry. Lepiej wchłania się preparat. Wybieramy na aparacie funkcję "electroporation". Zabieg elektroporacji powinien trwać od 1-5 minut. Dla otwarcia kanałów wybieramy "-". Po zakończonym zabiegu właściwym – jonoforezie – wybieramy "+" i zamykamy "wejścia w skórze" od 1-5 minut.

UWAGA! Przy zabiegu jonoforezy, elektroda czynna jest dodatnia, gdy świeci się dioda "+", a ujemna, gdy jest "-".

Czas zabiegu nie powinien przekraczać 10-15 minut.

Nie należy przeprowadzać zabiegu w obszarach występowania zapaleń i alergii skóry.

Przed zabiegiem klient powinien zdjąć z ciała elementy metalowe tj. łańcuszki, pierścionki itp.

Nie przeprowadzać zabiegu w przypadku, gdy klient posiada metalową protetykę w jamie ustnej, metalowy implant lub rozrusznik serca.

W przypadku klientek używających spirali domacicznej nie przeprowadzać zabiegu w okolicy lędźwiowo- miednicowej. Zabieg może być bezpiecznie wykonywany np. w obszarze twarzy, szyi oraz dekoltu.

Złote korony i plomby amalgamatowe nie stanowią przeciwwskazania dla przeprowadzenia zabiegu.

-zabieg nawilżająco łagodzący

Użyj preparatu nr 11 - HydroTea Professional Line BIOMAK. Działanie: znaczna poprawa nawilżenia, ochrona skóry, działanie przeciwzapalne i fotoochronne. Doskonały dla skóry wrażliwej i/lub podrażnionej.

-zabieg rewitalizujący

Użyj preparatu nr 14 - Kompleks multimineralny - działa rewitalizująco, stosowany do odżywienia skóry, szczególnie zmęczonej, pozbawionej blasku,

lub 15 - Kwas Hialuronowy i Pronalen Anti-Fatigue - działa rewitalizująco, na przebarwienia, odżywia i wygładza skórę;

lub 9 - Kwas hialuronowy z Hibiskusem - przy trądziku, działa ujędrniająco, rewitalizująco, nawilżająco, napina skórę.

-zabieg na przebarwienia

Użyj preparatu nr 15 - Kwas Hialuronowy i Pronalen Anti-Fatigue - działa rewitalizująco, na przebarwienia, odżywia i wygładza skórę;

lub preparatu nr 3 - dla cery naczynkowej, na przebarwienia, działa wybielająco i wygładzająco;

lub preparatu nr 8 - przy trądziku, na przebarwienia, dla cery naczynkowej, opóźnia procesy starzenia, reguluje wydzielanie sebum.

-zabieg na naczynka

Użyj preparatu nr 2 - dla cery naczynkowej, wygładza, nawilża, napina skórę;

lub preparatu nr 3 - dla cery naczynkowej, na przebarwienia, działa wybielająco i wygładzająco;

lub preparatu nr 7 - stosować przy trądziku, stanach zapalnych skóry, na przebarwienia, działa uszczelniająco na naczynka krwionośne;

lub preparatu nr 8 - przy trądziku, na przebarwienia, dla cery naczynkowej, opóźnia procesy starzenia, reguluje wydzielanie sebum.

-zabieg ochronno -wzmacniający

Użyj preparatu nr 4A - Wzmacnia naczynka krwionośne, regeneruje skórę, chroni skórę przed efektami starzenia i promieniowaniem UV. Zawiera witaminy A, E, F, witaminy z grupy B oraz witaminę H i wyciąg z kasztanowca.

-zabieg na trądzik

Użyj preparatu nr 7 - stosować przy trądziku, stanach zapalnych skóry, na przebarwienia, działa uszczelniająco na naczynka krwionośne;

lub preparatu nr 8 - przy trądziku, na przebarwienia, dla cery naczynkowej, opóźnia procesy starzenia, reguluje wydzielanie sebum.

-zabieg ujędrniający/przeciwzmarszczkowy

Użyj preparatu nr 2 - dla cery naczynkowej, wygładza, nawilża, napina skórę;

lub 9 - Kwas hialuronowy z Hibiskusem - przy trądziku, działa ujędrniająco, rewitalizująco, nawilżająco, napina skórę;

lub 15 - Kwas Hialuronowy i Pronalen Anti-Fatigue - działa rewitalizująco, na przebarwienia, odżywia i wygładza skórę.



OPASKA
Elektroda bierna

UWAGA!

Praca z Klientem/Pacjentem

Jeśli chcesz przeprowadzić zabieg nie na sobie a na Kliencie - należy dołączyć do Galwanu elektrodę bierną - opaskę. (opcja) Jeżeli wykonujesz zabieg na sobie - nie musisz dołączać opaski.

Opaskę wpina się w otwór (w guziki), znajdujący się z lewej lub z prawej strony aparatu.



BIOMAK

BIOMAK Sp.J. 05-820 Piastów, ul. Słońskiego 13, tel.: (022) 723 70 72, tel./fax: (022) 723 69 54,
e-mail: biomak@biomak.pl www.biomak.pl

BIOMAK filia, ul. Górnickiego 18, 32-600 Oświęcim,
tel./fax: 0 33 842 22 05, kom. +48 505 40 55 26, e-mail: oswiecim@biomak.pl